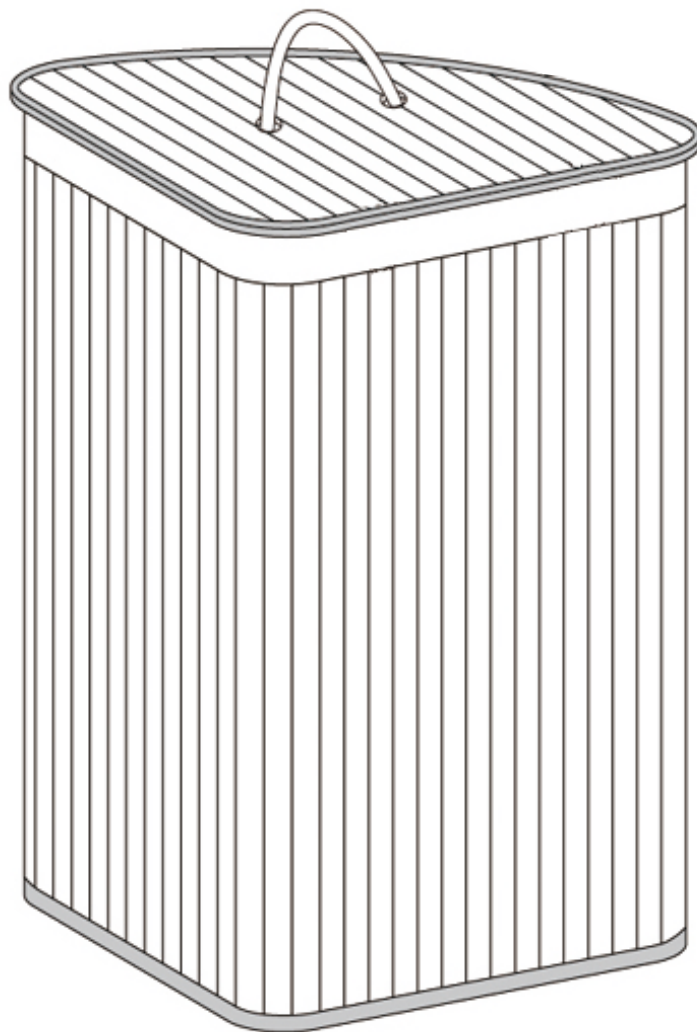




IN230600169V02_GL

850-218V00



5

STEPS



10 MIN

EN_IMPORTANT, RETAIN FOR FUTURE REFERENCE: READ CAREFULLY.

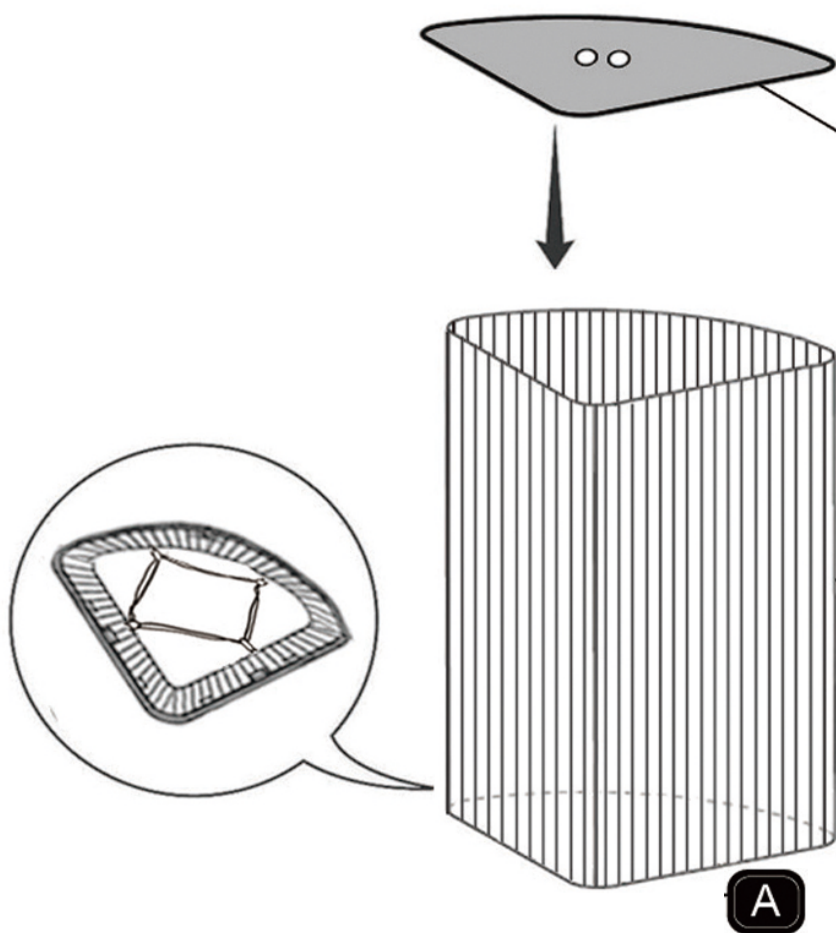
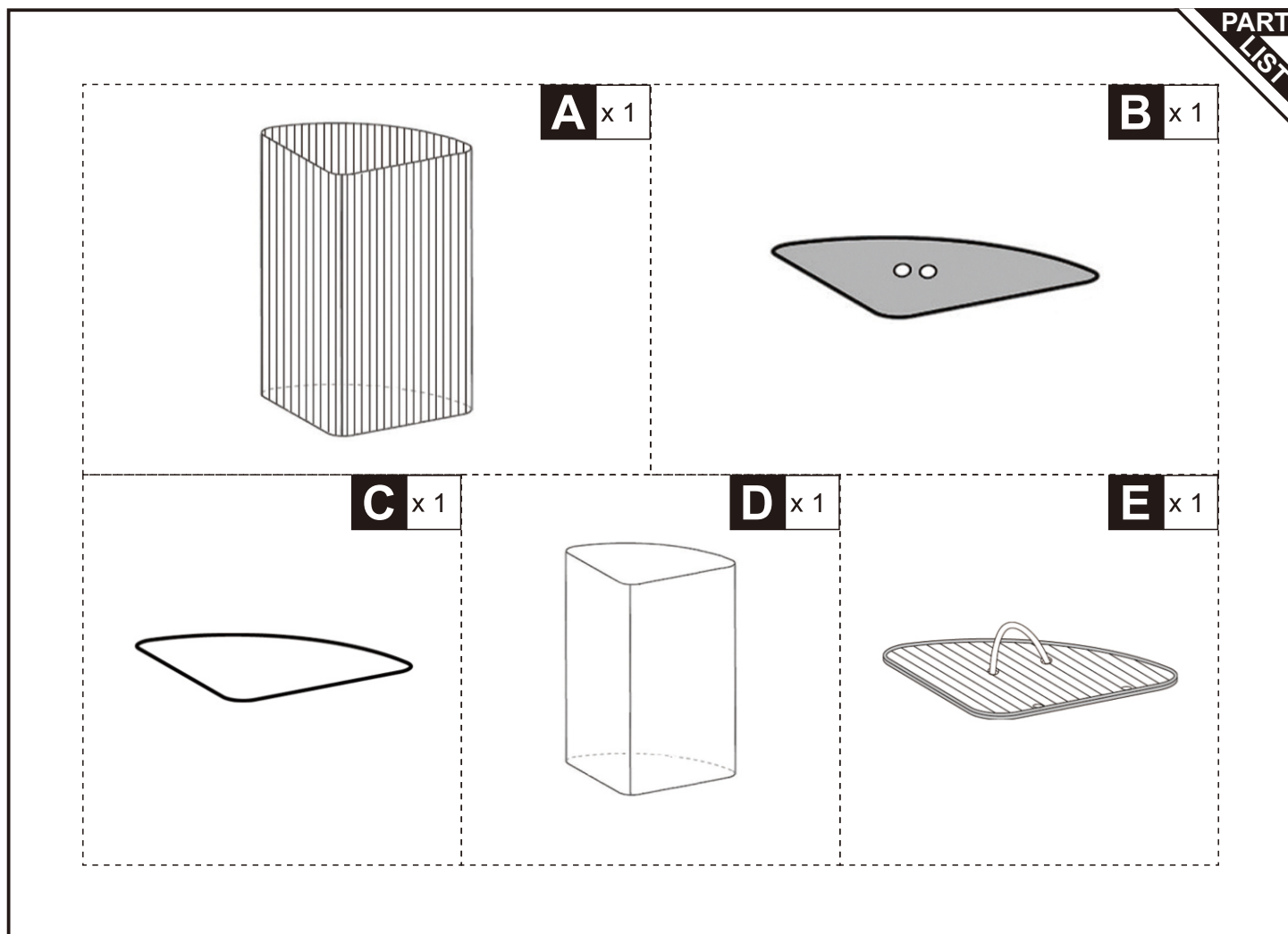
**FR_IMPORTANT: A LIRE ATTENTIVEMENT ET À CONSERVER POUR CONSULTATION
ULTÉRIEURE.**

ES_IMPORTANTE, LEA Y GUARDE PARA FUTURAS REFERENCIAS.

PT_IMPORTANTE, RETER PARA REFERÊNCIA FUTURA: LEIA ATENTAMENTE.

DE_WICHTIG! SORFGFÄLTIG LESEN UND FÜR SPÄTERES NACHSCHLAGEN AUFBEWAHREN.

**IT_IMPORTANTE! CONSERVARE IL PRESENTE MANUALE PER FUTURO RIFERIMENTO E
LEggerlo ATTENTAMENTE.**



EN_1. Unfold the basket into a cubic shape. Place the cardboard base at the bottom of the basket.

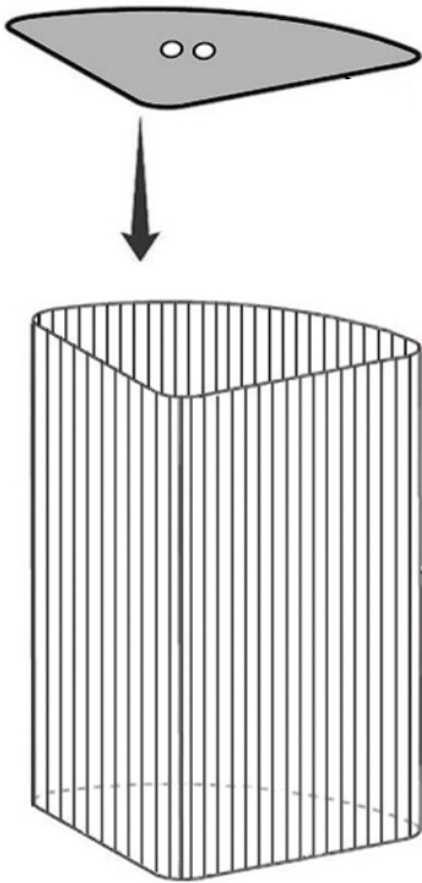
FR_1. Déplier le panier pour lui donner une forme cubique. Placer la base en carton au fond du panier.

ES_1. Despliegue la cesta en forma cúbica. Coloque la base de cartón en el fondo de la cesta.

PT_1. Desdobrar o cesto para uma forma cúbica. Colocar a base de cartão na parte inferior do cesto.

DE_1. Falten Sie den Korb zu einer kubischen Form auf. Legen Sie den Kartonboden auf den Boden des Korbes.

IT_1. Aprire il cestino in una forma cubica. Posizionare la base di cartone sul fondo del cestino.



EN_ Make sure that the bottom plate of the product is completely flat on the bottom, which will greatly improve the stability of the product.

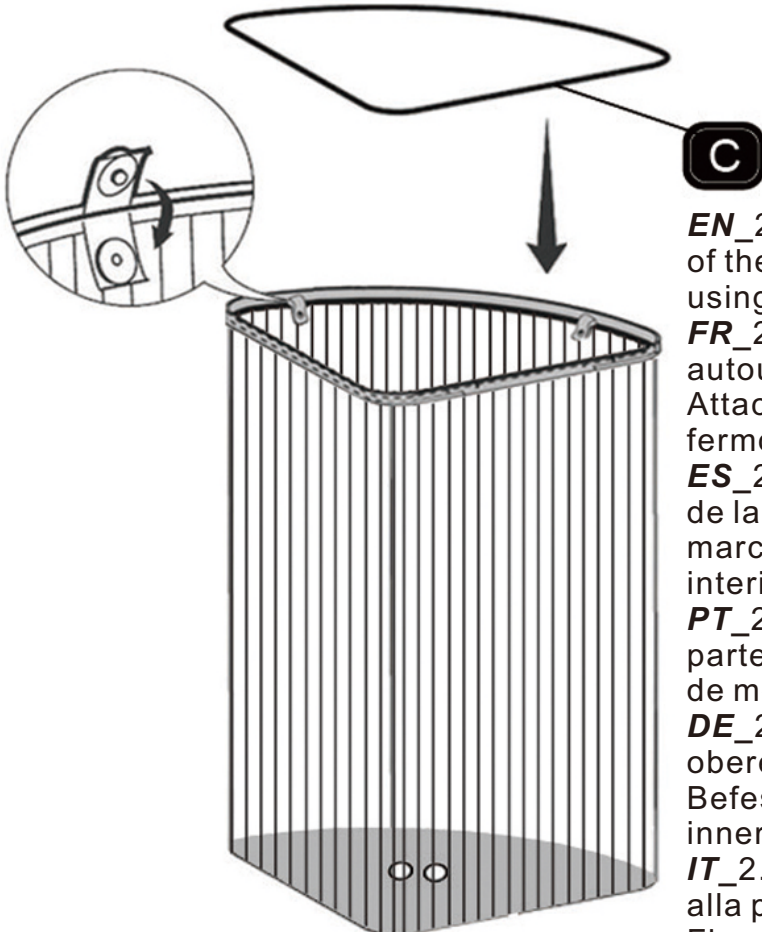
FR_ Veillez à ce que la plaque inférieure du produit soit complètement plate, ce qui améliorera considérablement la stabilité du produit.

ES_ Asegúrese de que la placa inferior del producto esté completamente plana en la parte inferior, lo que mejorará en gran medida la estabilidad del producto.

PT_ Certifique-se de que a placa inferior do produto está completamente plana no fundo, o que melhorará consideravelmente a estabilidade do produto.

DE_ Vergewissern Sie sich, dass die Bodenplatte des Produkts ganz flach auf dem Boden aufliegt, was die Stabilität des Produkts erheblich verbessert.

IT_ Assicurarsi che la piastra inferiore del prodotto sia completamente piatta sul fondo, il che migliorerà notevolmente la stabilità del prodotto.



EN_2. Insert the metal frame around the top of the basket. Fasten the metal frame by using the interior clasps.

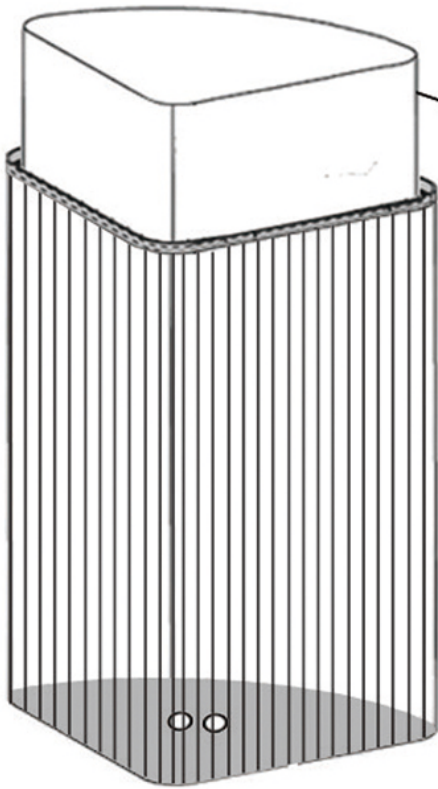
FR_2. Insérer le cadre métallique tout autour du haut du panier. Attacher le cadre métallique à l'aide des fermoirs intérieurs.

ES_2. Inserte el marco metálico alrededor de la parte superior de la cesta. Fije el marco metálico utilizando los cierres interiores.

PT_2. Inserir a estrutura metálica à volta da parte superior do cesto. Fixar a estrutura de metal utilizando os fechos interiores.

DE_2. Legen Sie den Metallrahmen um den oberen Teil des Korbes. Befestigen Sie den Metallrahmen mit den inneren Klammern.

IT_2. Inserire la struttura in metallo attorno alla parte superiore del cestino. Fissare la struttura in metallo utilizzando i fermagli interni.



EN_3. Place the liner inside the basket and wrap it around the cop rim, as shown in the diagram.

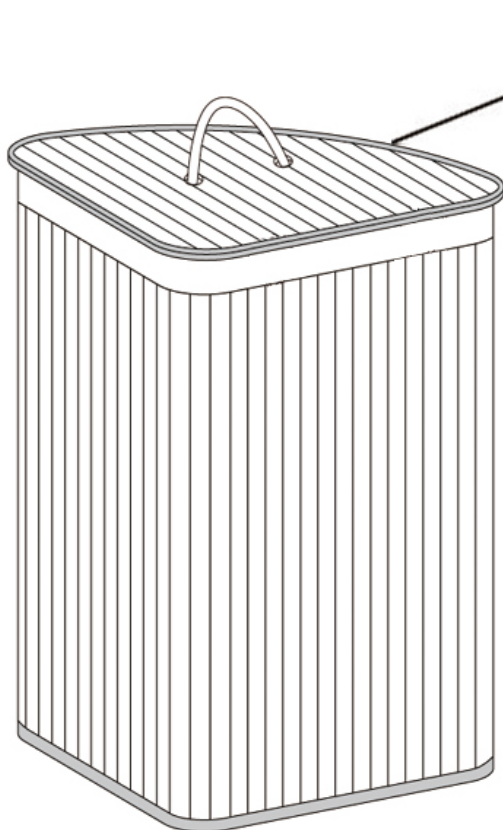
FR_3. Introduire la doublure à l'intérieur du panier et l'enrouler autour du rebord du couvercle, comme indiqué sur le schéma.

ES_3. Coloque el forro en el interior de la cesta y envuélvalo alrededor del borde del cofre como se muestra en la imagen.

PT_3. Coloque o forro dentro do cesto e envolva-o à volta da borda, como mostra a imagem.

DE_3. Legen Sie die Einlage in den Korb und wickeln Sie sie um den oberen Rand, wie in der Abbildung gezeigt.

IT_3. Posizionare la fodera all'interno del cestino e avvolgerla attorno al bordo dell'apertura, come mostrato nella figura.



EN_4. Add the basket lid to finish.

FR_4. Mettre le couvercle du panier pour terminer l'assemblage.

ES_4. Añada la tapa de la cesta para terminar.

PT_4. Acrescentar a tampa do cesto para terminar.

DE_4. Fügen Sie zum Schluss den Korbdeckel hinzu.

IT_4. Aggiungere il coperchio del cestino per completare l'assemblaggio.

If you have any questions, please contact our customer care center, Our contact details are below:

US


 001-877-644-9366

 customerservice@aosom.com

Imported by Aosom LLC
27150 SW Kinsman Rd Wilsonville, OR 97070 USA
MADE IN CHINA

If you have any questions, please contact our customer care center, Our contact details are below:


CA

 416-792-6088

 customerservice@aosom.ca

Imported by Aosom Canada Inc.
7270 Woodbine Avenue, Unit 307, Markham,
Ontario Canada L3R 4B9
MADE IN CHINA

Si vous avez la moindre question, veuillez contacter notre centre d'assistance à la clientèle, Nos coordonnées sont les suivantes:

 416-792-6088

 customerservice@aosom.ca

Importé par Aosom Canada Inc.
7270 Woodbine Avenue, unité 307,
Markham, Ontario Canada L3R 4B9
FABRIQUÉ EN CHINE

If you have any questions, please contact our customer care center, Our contact details are below:

UK


 0044-800-240-4004

 enquiries@mhstar.co.uk

IMPORTER ADDRESS:
MH STAR UK LTD
Unit 27, Perivale Park,
Horsenden lane South
Perivale, UB6 7RH
MADE IN CHINA

Si vous avez la moindre question, veuillez contacter notre centre d'assistance à la clientèle, Nos coordonnées sont les suivantes:

FR


 0033-1-84166106

 aosom@mhfrance.fr

Importé par/Fabricant/REP:
MH FRANCE
2 Rue Maurice Hartmann
92130 Issy Les Moulineaux
France
FABRIQUÉ EN CHINE

Wenn Sie Fragen haben, wenden Sie sich bitte an unser Kundendienstzentrum, Unsere Kontaktdaten stehen unten:

DE


 0049-0(40)-87408465

 service@aosom.de

ADRESSE DES IMPORTEURE/Hersteller/REP:
MH Handel GmbH
Wendenstraße 309
D-20537 Hamburg
Germany
IN CHINA HERGESTELLT

In caso di dubbio, si prega di contattare il nostro centro assistenza clienti, I nostri dettagli di contatto sono di seguito:

IT


 0039-0249471447

 clienti@aosom.it

IMPORTATO DA/Produttore/REP:
AOSOM Italy srl
Centro Direzionale Milanofiori
Strada 1 Palazzo F1
20057 Assago (MI)
P.I.: 08567220960
FATTO IN CINA

Si tiene alguna pregunta, comuníquese con nuestro Centro de Atención al Cliente, Nuestros datos de contacto son los siguientes:


ES

 0034-931294512

 atencioncliente@aosom.es

IMPORTADOR/Fabricante/REP:
SPANISH AOSOM, S.L.
C/ROC GROS, N°15.08550, ELS HOSTALET DE
BALENYÀ, SPAIN.
B66295775
HECHO EN CHINA

Se tiver alguma dúvida, por favor contacte o nosso Centro de Atendimento ao Cliente, Os nossos dados de contacto são os seguintes:

 0034-931294512

 info@aosom.pt.

IMPORTADOR/Fabricante/REP:
SPANISH AOSOM, S.L.
C.ROC GROS N.15, 08550. ELS HOSTALET DE
BALENYÀ
FEITO NA CHINA



FR

**DONNEZ
OU
RECYCLEZ**



ASSOCIATION

OU



LIVRAISON

OU



DÉCHÈTERIE

Adresses sur quefairedemesdechets.fr