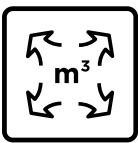


# TCL


## REFRIGERADOR

### Mega Space RP456BWE1EU

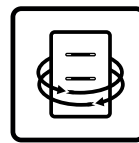
60cm Combi Fridge Freezer  
456L • Variable zone • Inverter motor



**XL Gran capacidad**  
Mayor Espacio, Mayor Capacidad




**Balcón para botellas XL**  
Cubos profundos para almacenar botellas de gran capacidad o varias filas de latas.



**Multi Air Flow**  
Distribución de aire frío en múltiples niveles para una preservación óptima de los alimentos gracias a una distribución homogénea del frío.



**Ampliar cajón de almacenamiento**  
Ideal para artículos más grandes, más cómodo



**Puerta Reversible**  
Instalación flexible que se adapta a todo tipo de espacios



**Power cool & freeze**  
Power cool & freeze para volver rápidamente a la temperatura óptima de refrigeración/congelación



**Total No Frost**  
Refrigeración homogénea y libre de escarcha. ¡Preservación óptima de los alimentos y olvídate de la tarea de descongelar!



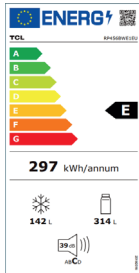
**Pantalla Digital Táctil**  
Facilidad de uso y ajustes precisos sin abrir la puerta

# REFRIGERADOR

## Mega Space

### RP456BWE1EU

60cm Combi Fridge Freezer  
456L • Variable zone • Inverter motor



#### ESPECIFICACIONES GENERALES

Capacidad total de almacenamiento neto	456
Capacidad de la nevera (L.)	314
Capacidad del Congelador (L.)	142
incluyendo la tapa del congelador. 4*	142
incluyendo la tapa del congelador. 3*	/
incluyendo la tapa del congelador. 2*	/
Dispensador de agua	-
Compresor	Inverter

#### RENDIMIENTO

Clasificación de la eficiencia energética	E
Consumo de energía (kwh/año)	297
Capacidad de congelación (Kg/24h)	10
Tiempo de almacenamiento seguro (H) si se produce un corte de energía	10
Nivel de ruido (dBA)	39
Clase Climática	SN/N/ST/T
Modo de distribución del aire frío	Multi Airflow
Método de control	Electronic Control
Eco Mode	Si
Pantalla	Touch Control Digital Display

#### DESCRIPCIÓN

Color principal (puertas)	White (PCM )
Tirador	Recessed
Colores interiores	Elegant Grey
Decoraciones interiores	/
Acabado Multiflow (Tablero de conducto de aire)	Plastic

#### INSTALACIÓN

Dimensiones netas (Anchura x Profundidad x Altura) mm	595*680*2010mm
Puerta reversible	Yes
Patas ajustables	Yes
Ruedas de movilidad	-
Condensador	Inside

#### SEGURIDAD

Alarma de puerta abierta	Yes
Alarma de aumento de la temperatura del congelador	-
Característica antibacteriana	/
Seguro para niños	Si

#### COMPARTIMENTO DEL FRIGORÍFICO

Rango de temperatura	0~8°C
Tipo de iluminación y posición	LED-Top
Estantes	3/ Toughened Glass
Balcones	3
Crisper(s)	1+1(Variable zone)
Cubierta de cajón de Crisper	1/ Toughened Glass
Bandeja de huevos (s)	Y - 7 Eggs
Modo de vacaciones	Si
Refrigeración rápida	Si

#### COMPARTIMENTO DEL CONGELADOR

Rango de temperatura de congelación	-24~-16°C
Organización de almacenamiento en congelador	3 Drawers
Función de congelación rápida	Yes
Accesorio para los cubitos de hielo	Ice Cube Tray

#### DATOS TÉCNICOS

Certificación de seguridad	CB/CE
Certificación de energía	ERP
Material de revestimiento	HIPS
Refrigerante y cantidad de carga	R600a/67g
Voltaje/frecuencia	220~240V/50Hz
Actualmente Clasificado (A)	1.1
Descongelar la energía de entrada (W)	190
Potencia Lámpara (W)	1.2W

#### LOGÍSTICO Y VARIOS

EAN	8720568110035
Peso (producto/embalaje) kg	78/85
Producto empaquetado - Dimensiones (ancho * profundidad * altura) mm	625*723*2050mm