






TELA



DIMENSIONES Y COLORES:

		RINCONERA IZQUIERDA  345AN x 105AL x 200FON CM.	CHAISE LONGUE DERECHA  345AN x 105AL x 200FON CM.
	ANTRACITA	125082	125081
	GRIS	125084	125083
	AZUL	125086	125085

CARACTERÍSTICAS:

- Convertible en cama de 268 x 147cm.
- Suspensión: Cincha elástica..
- Estructura de madera de pino y tablero de partículas.
- Revestimiento en tela.
- Densidad de espuma en el asiento 25kg/m3.
- Patas metálicas, color negro.
- Embalaje y peso:
 - 1 x 204an x 120al x 108fon cm.
 - 1 x 152an x 121al x 109fon cm.
 - 1 x 152an x 122al x 108fon cm.