

## CÓDIGOS

CARCASA

GRIS CLARO

FRONTALES

BLANCO BRILLANTE



DERECHA

121658

IZQUIERDA

121659

## CARACTERÍSTICAS Y MATERIALES:

**Cocina GILDA ICE.** Cocina en pack en disposición izquierda o derecha (según posición de fregadero), con mobiliario puertas con acabado blanco brillante y carcasa en color gris claro. Puertas de cierre suave.

## COMPOSICIÓN L150

**Módulos base:** 1 de 60cm para horno (es recomendable utilizarla con función aspirante). Y 1 módulo de 90cm para fregadero con 2 puertas.

**Módulos pared:** 1 Mueble de pared escurreplatos de 90cm con 2 puertas.

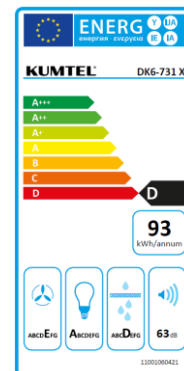
**Otros:** Campana KUMTEL DK6 - 731 de 60cm Inox. Placa vitrocerámica CANDY CH64XB. Horno eléctrico estático CANDY FIDC N2000. Fregadero 79 inox con 1 cubeta y escurreplatos. Y grifo CROLLA 1370CR, monomando cromado.

(\*) Los electrodomésticos, fregadero y grifo se van actualizando, por lo que pueden no coincidir con los de imagen.

## Electrodomésticos, fregadero y grifo:

### Campana extractora KUMTEL DK6 – 731

- Capacidad de ventilación intensiva: 300 m3/h
- 3 Velocidades
- Control mediante botones
- Iluminación led
- Filtro de aluminio lavable en lavavajillas
- Dispone de opción de doble motor
- La campana incluye el tubo / chimenea por encima del motor
- Eficiencia energética D
- Acabado inox
- Medidas: 60 an x 15 al x 48 fon cm



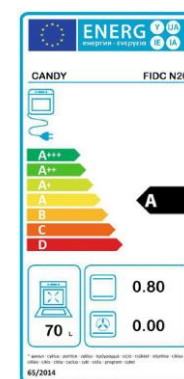
### Placa vitrocerámica CANDY CH64XB

- Vitrocerámica
- 4 Zonas de cocción
- Control central
- 10 Niveles de potencia
- Potencia total 6,5 kW
- Administración de energía: administración de potencias de 5 niveles
- Temporizador electrónico
- Alarma y apagado automático
- Seguridad niños
- Acabado negro
- Medidas: 59 an x 5 al x 52 fon cm



### Horno eléctrico estático con ventilación CANDY FIDC N2000

- Horno estático con ventilador de refrigeración externo radial
- Capacidad 70 litros
- 2 Mandos giratorios
- 4 Funciones
- Eficiencia energética A
- Recetas y contenido extra a través de App hOn
- Limpieza Aquactiva
- Acabado negro
- Medidas: 59,5 an x 59,5 al x 56 fon cm
- 1 Bandeja y 1 rejilla



### Fregadero 79

- Posición derecha
- 1 cubeta y 1 escurrer platos
- Acero inoxidable
- 60 cm

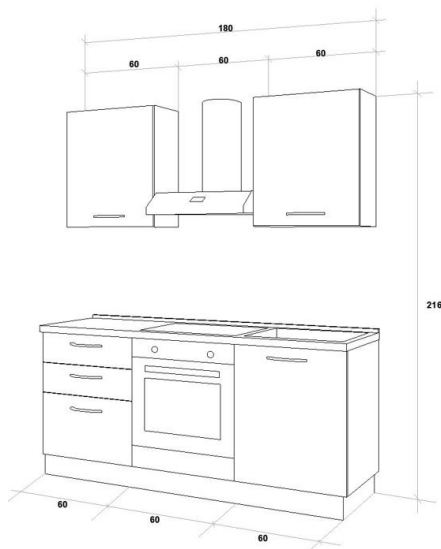


### Grifo CROLLA 1370CR

- Monomando cromado.



\*



## CÓDIGOS

**CARCASA**

GRIS CLARO

**FRONTALES**

BLANCO BRILLANTE



**DERECHA**

121660

**IZQUIERDA**

121661

## CARACTERÍSTICAS Y MATERIALES:

**Cocina GILDA ICE** Cocina en pack en disposición izquierda o derecha (según posición de fregadero), con mobiliario puertas con acabado blanco brillante y carcasa en color gris claro. Puertas de cierre suave.

### COMPOSICIÓN L180

**Módulos base:** 1 de 60cm para horno (es recomendable utilizarla con función aspirante). 1 módulo de 60 cm con 2 cajones y 1 cesta. Y 1 módulo de 60cm para fregadero con 1 puerta.

**Módulos pared:** 1 Mueble de pared escurrer platos de 60cm con 1 puerta. Y 1 módulo de pared de 60 cm con 1 puerta.

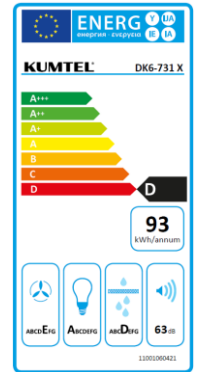
**Otros:** Campana KUMTEL DK6 - 731 de 60cm Inox. Placa vitrocerámica CANDY CH64XB. Horno eléctrico estático CANDY FIDC N2000. Fregadero inox con 1 cubeta de 48x48cm. Y grifo CROLLA 1370CR, monomando cromado.

(\*) Los electrodomésticos, fregadero y grifo se van actualizando, por lo que pueden no coincidir con los de imagen.

## Electrodomésticos, fregadero y grifo:

### Campana extractora KUMTEL DK6 – 731

- Capacidad de ventilación intensiva: 300 m3/h
- 3 Velocidades
- Control mediante botones
- Iluminación led
- Filtro de aluminio lavable en lavavajillas
- Dispone de opción de doble motor
- La campana incluye el tubo / chimenea por encima del motor
- Eficiencia energética D
- Acabado inox
- Medidas: 60 an x 15 al x 48 fon cm



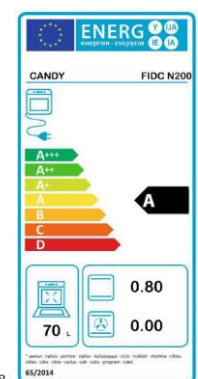
### Placa vitrocerámica CANDY CH64XB

- Vitrocerámica
- 4 Zonas de cocción
- Control central
- 10 Niveles de potencia
- Potencia total 6,5 kW
- Administración de energía: administración de potencias de 5 niveles
- Temporizador electrónico
- Alarma y apagado automático
- Seguridad niños
- Acabado negro
- Medidas: 59 an x 5 al x 52 fon cm



### Horno eléctrico estático con ventilación CANDY FIDC N2000

- Horno estático con ventilador de refrigeración externo radial
- Capacidad 70 litros
- 2 Mandos giratorios
- 4 Funciones
- Eficiencia energética A
- Recetas y contenido extra a través de App hOn
- Limpieza Aquactiva
- Acabado negro
- Medidas: 59,5 an x 59,5 al x 56 fon cm
- 1 Bandeja y 1 rejilla



### Fregadero 48x48

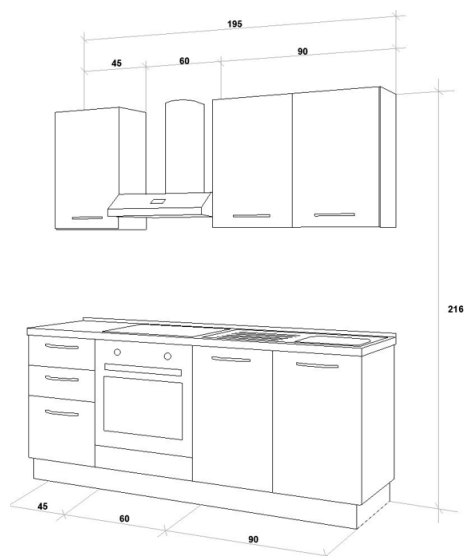
- 1 Cubeta
- Acero inoxidable
- 48x48 cm



### Grifo CROLLA 1370CR

- Monomando cromado.

\*



## CÓDIGOS

**CARCASA**

GRIS CLARO

**FRONTALES**

BLANCO BRILLANTE



**DERECHA**

121662

**IZQUIERDA**

121663

## CARACTERÍSTICAS Y MATERIALES:

**Cocina GILDA ICE.** Cocina en pack en disposición izquierda o derecha (según posición de fregadero), con mobiliario en varios acabados y con puertas de cierre suave.

### COMPOSICIÓN L195

**Módulos base:** 1 Módulo de 60cm para horno (es recomendable utilizarla con función aspirante). 1 Módulo de 45 cm con 2 cajones y 1 cesta. Y 1 módulo de 90cm para fregadero con 2 puertas.

**Módulos pared:** 1 Mueble de pared escurreplatos de 90cm con 2 puertas. Y 1 módulo de pared de 45 cm con 1 puerta.

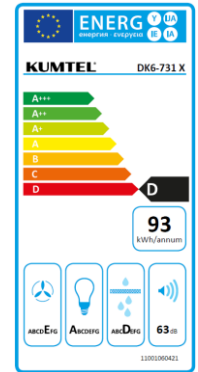
**Otros:** Campana KUMTEL DK6 - 731 de 60cm Inox. Placa vitrocerámica CANDY CH64XB. Horno eléctrico estático CANDY FIDC N2000. Fregadero 79 inox con 1 cubeta y escurreplatos. Y grifo CROLLA 1370CR, monomando cromado.

(\*) Los electrodomésticos, fregadero y grifo se van actualizando, por lo que pueden no coincidir con los de imagen.

## Electrodomésticos, fregadero y grifo:

### Campana extractora KUMTEL DK6 – 731

- Capacidad de ventilación intensiva: 300 m3/h
- 3 Velocidades
- Control mediante botones
- Iluminación led
- Filtro de aluminio lavable en lavavajillas
- Dispone de opción de doble motor
- La campana incluye el tubo / chimenea por encima del motor
- Eficiencia energética D
- Acabado inox
- Medidas: 60 an x 15 al x 48 fon cm



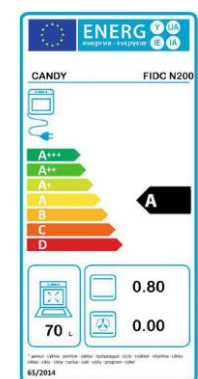
### Placa vitrocerámica CANDY CH64XB

- Vitrocerámica
- 4 Zonas de cocción
- Control central
- 10 Niveles de potencia
- Potencia total 6,5 kW
- Administración de energía: administración de potencias de 5 niveles
- Temporizador electrónico
- Alarma y apagado automático
- Seguridad niños
- Acabado negro
- Medidas: 59 an x 5 al x 52 fon cm



### Horno eléctrico estático con ventilación CANDY FIDC N2000

- Horno estático con ventilador de refrigeración externo radial
- Capacidad 70 litros
- 2 Mandos giratorios
- 4 Funciones
- Eficiencia energética A
- Recetas y contenido extra a través de App hOn
- Limpieza Aquactiva
- Acabado negro
- Medidas: 59,5 an x 59,5 al x 56 fon cm
- 1 Bandeja y 1 rejilla



### Fregadero 79

- Posición derecha
- 1 cubeta y 1 escurrer platos
- Acero inoxidable
- 60 cm

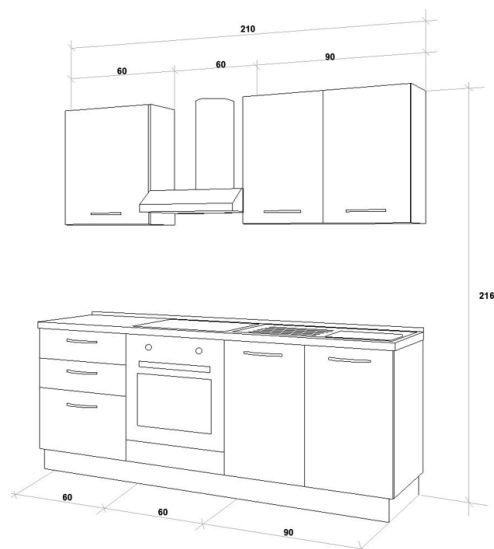


### Grifo CROLLA 1370CR

- Monomando cromado.



\*



## CÓDIGOS

**CARCASA**

GRIS CLARO

**FRONTALES**

BLANCO BRILLANTE



**DERECHA**

121664

**IZQUIERDA**

121665

## CARACTERÍSTICAS Y MATERIALES:

**Cocina GILDA ICE.** Cocina en pack en disposición izquierda o derecha (según posición de fregadero), con mobiliario en varios acabados y con puertas de cierre suave.

### COMPOSICIÓN L210

**Módulos base:** 1 de 60cm para horno (es recomendable utilizarla con función aspirante). 1 Módulo de 60 cm con 2 cajones y 1 cesta. Y 1 módulo de 90cm para fregadero con 2 puertas.

**Módulos pared:** 1 Mueble de pared escurreplatos de 90cm con 2 puertas. Y 1 módulo de pared de 60 cm con 1 puerta.

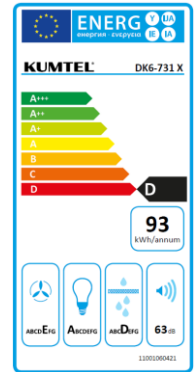
**Otros:** Campana KUMTEL DK6 - 731 de 60cm Inox. Placa vitrocerámica CANDY CH64XB. Horno eléctrico estático CANDY FIDC N2000. Fregadero 79 inox con 1 cubeta y escurreplatos. Y grifo CROLLA 1370CR, monomando cromado.

(\*) Los electrodomésticos, fregadero y grifo se van actualizando, por lo que pueden no coincidir con los de imagen.

## Electrodomésticos, fregadero y grifo:

### Campana extractora KUMTEL DK6 – 731

- Capacidad de ventilación intensiva: 300 m3/h
- 3 Velocidades
- Control mediante botones
- Iluminación led
- Filtro de aluminio lavable en lavavajillas
- Dispone de opción de doble motor
- La campana incluye el tubo / chimenea por encima del motor
- Eficiencia energética D
- Acabado inox
- Medidas: 60 an x 15 al x 48 fon cm



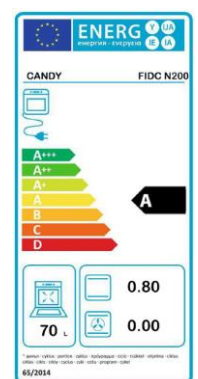
### Placa vitrocerámica CANDY CH64XB

- Vitrocerámica
- 4 Zonas de cocción
- Control central
- 10 Niveles de potencia
- Potencia total 6,5 kW
- Administración de energía: administración de potencias de 5 niveles
- Temporizador electrónico
- Alarma y apagado automático
- Seguridad niños
- Acabado negro
- Medidas: 59 an x 5 al x 52 fon cm



### Horno eléctrico estático con ventilación CANDY FIDC N2000

- Horno estático con ventilador de refrigeración externo radial
- Capacidad 70 litros
- 2 Mandos giratorios
- 4 Funciones
- Eficiencia energética A
- Recetas y contenido extra a través de App hOn
- Limpieza Aquactiva
- Acabado negro
- Medidas: 59,5 an x 59,5 al x 56 fon cm
- 1 Bandeja y 1 rejilla



### Fregadero 79

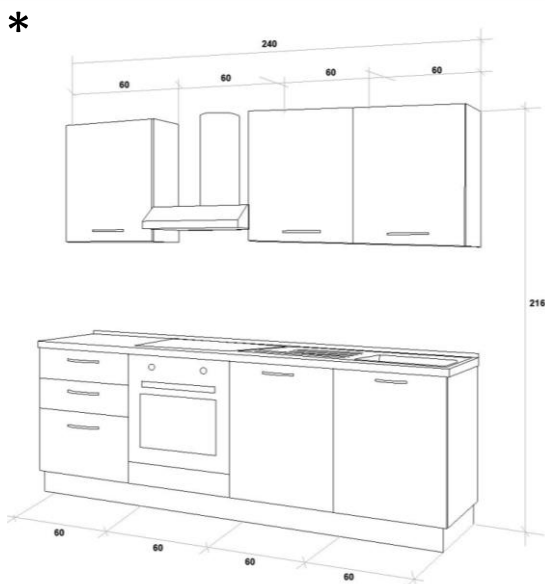
- Posición derecha
- 1 cubeta y 1 escurrer platos
- Acero inoxidable
- 60 cm



### Grifo CROLLA 1370CR

- Monomando cromado.





## CÓDIGOS

CARCASA

GRIS CLARO

FRONTALES

BLANCO BRILLANTE



DERECHA

121666

IZQUIERDA

121667

## CARACTERÍSTICAS Y MATERIALES:

**Cocina GILDA ICE.** Cocina en pack en disposición izquierda o derecha (según posición de fregadero), con mobiliario en varios acabados con puertas y cajones de cierre suave.

## COMPOSICIÓN L240

**Módulos base:** 1 Módulo de 60cm con 2 cajones y 1 cesta. 1 de 60cm para horno (es recomendable utilizarla con función aspirante). 1 módulo de 60cm con 1 puerta. Y 1 módulo de 60cm para fregadero con 1 puerta.

**Módulos pared:** 1 Módulo de pared escurrer platos de 60cm y 1 puerta. Y 2 módulos de pared de 60cm y 1 puerta.

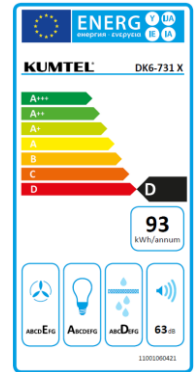
**Otros:** Campana KUMTEL DK6 - 731 de 60cm Inox. Placa vitrocerámica CANDY CH64XB. Horno eléctrico estático CANDY FIDC N2000. Fregadero 79 inox con 1 cubeta y escurrer platos. Y grifo CROLLA 1370CR, monomando cromado.

(\*) Los electrodomésticos, fregadero y grifo se van actualizando, por lo que pueden no coincidir con los de imagen.

## Electrodomésticos, fregadero y grifo:

### Campana extractora KUMTEL DK6 – 731

- Capacidad de ventilación intensiva: 300 m3/h
- 3 Velocidades
- Control mediante botones
- Iluminación led
- Filtro de aluminio lavable en lavavajillas
- Dispone de opción de doble motor
- La campana incluye el tubo / chimenea por encima del motor
- Eficiencia energética D
- Acabado inox
- Medidas: 60 an x 15 al x 48 fon cm



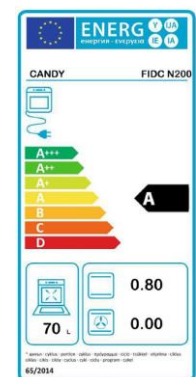
### Placa vitrocerámica CANDY CH64XB

- Vitrocerámica
- 4 Zonas de cocción
- Control central
- 10 Niveles de potencia
- Potencia total 6,5 kW
- Administración de energía: administración de potencias de 5 niveles
- Temporizador electrónico
- Alarma y apagado automático
- Seguridad niños
- Acabado negro
- Medidas: 59 an x 5 al x 52 fon cm



### Horno eléctrico estático con ventilación CANDY FIDC N2000

- Horno estático con ventilador de refrigeración externo radial
- Capacidad 70 litros
- 2 Mandos giratorios
- 4 Funciones
- Eficiencia energética A
- Recetas y contenido extra a través de App hOn
- Limpieza Aquactiva
- Acabado negro
- Medidas: 59,5 an x 59,5 al x 56 fon cm
- 1 Bandeja y 1 rejilla



### Fregadero 79

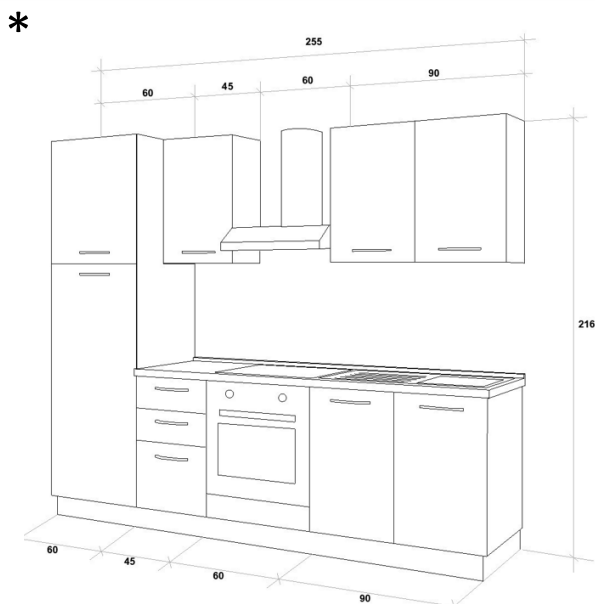
- Posición derecha
- 1 cubeta y 1 escurrer platos
- Acero inoxidable
- 60 cm



### Grifo CROLLA 1370CR

- Monomando cromado.





## CÓDIGOS

**CARCASA**

GRIS CLARO

**FRONTALES**

BLANCO BRILLANTE



**DERECHA**

121668

**IZQUIERDA**

121669

## CARACTERÍSTICAS Y MATERIALES:

**Cocina GILDA ICE.** Cocina en pack en disposición izquierda o derecha (según posición de fregadero), con mobiliario en varios acabados con puertas y cajones de cierre suave.

### COMPOSICIÓN L255

**Módulos base:** 1 Columna de 60cm con 2 puertas para frigorífico. 1 Módulo de 45cm con 2 cajones y 1 cesta. 1 Módulo de 60cm para horno (es recomendable utilizarla con función aspirante). Y 1 módulo de 90cm para fregadero con 2 puertas.

**Módulos pared:** 1 Módulo de pared escurrreplatos de 90cm y 2 puertas. Y 1 Módulo de pared de 45cm y 1 puerta.

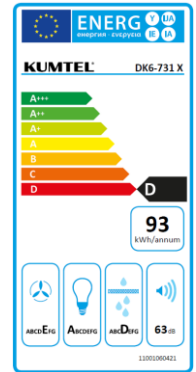
**Otros:** Campana KUMTEL DK6 - 731 de 60cm Inox. Placa vitrocerámica CANDY CH64XB. Horno eléctrico estático CANDY FIDC N2000. Frigorífico CANDY CFBD 24505EH. Fregadero 79 inox con 1 cubeta y escurrreplatos. Y grifo CROLLA 1370CR, monomando cromado.

(\*) Los electrodomésticos, fregadero y grifo se van actualizando, por lo que pueden no coincidir con los de imagen.

## Electrodomésticos, fregadero y grifo:

### Campana extractora KUMTEL DK6 – 731

- Capacidad de ventilación intensiva: 300 m3/h
- 3 Velocidades
- Control mediante botones
- Iluminación led
- Filtro de aluminio lavable en lavavajillas
- Dispone de opción de doble motor
- La campana incluye el tubo / chimenea por encima del motor
- Eficiencia energética D
- Acabado inox
- Medidas: 60 an x 15 al x 48 fon cm



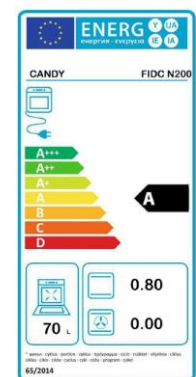
### Placa vitrocerámica CANDY CH64XB

- Vitrocerámica
- 4 Zonas de cocción
- Control central
- 10 Niveles de potencia
- Potencia total 6,5 kW
- Administración de energía: administración de potencias de 5 niveles
- Temporizador electrónico
- Alarma y apagado automático
- Seguridad niños
- Acabado negro
- Medidas: 59 an x 5 al x 52 fon cm



### Horno eléctrico estático con ventilación CANDY FIDC N2000

- Horno estático con ventilador de refrigeración externo radial
- Capacidad 70 litros
- 2 Mandos giratorios
- 4 Funciones
- Eficiencia energética A
- Recetas y contenido extra a través de App hOn
- Limpieza Aquactiva
- Acabado negro
- Medidas: 59,5 an x 59,5 al x 56 fon cm
- 1 Bandeja y 1 rejilla



### Fregadero 79

- Posición derecha
- 1 cubeta y 1 escurrer platos
- Acero inoxidable
- 60 cm



### Grifo CROLLA 1370CR

- Monomando cromado.

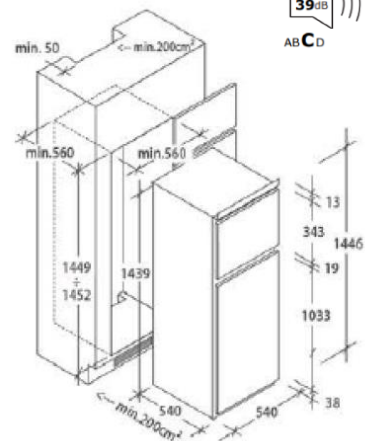



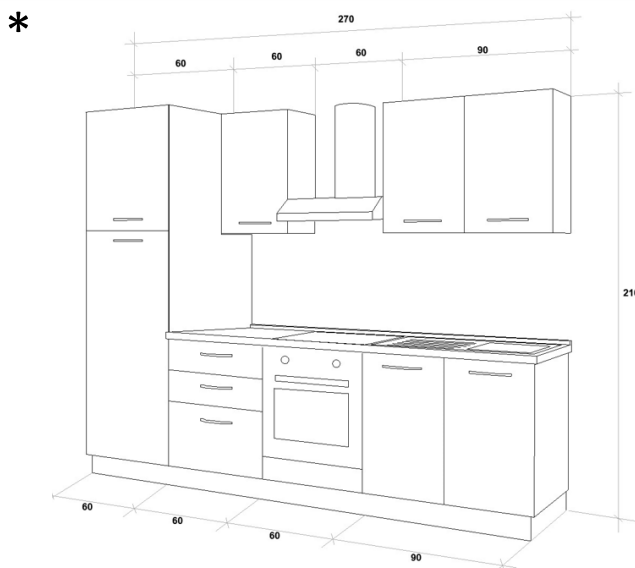
## Electrodomésticos, fregadero y grifo:

## Frigorífico integrado CANDY CFBD 2450/2ES

## CARACTERÍSTICAS GENERALES

- Tipo: Frigorífico 2p
- Capacidad neta total: 205 L.
- Frigorífico con capacidad neta: 169 L
- Congelador con capacidad neta: 36 L
- Eficiencia energética: E (A a G)
- Clase climática: ST
- Antiescarcha (nevera)
- Nivel de ruido: 39 dB.
- Luz interior de la nevera
- Número de compartimentos en el frigorífico: 4
- Número de compartimentos para verduras: 1.
- Bisagra para puerta: Derecho.
- Puerta reversible
- Capacidad de congelación: 2,6 kg/24h.
- Consumo de energía anual: 175 kWh.
- Color del producto: Blanco
- Altura (mm): 1446
- Fondo (mm): 540
- Ancho (mm): 540
- Peso Bruto /Neto 51,7 kg / 47,5 kg





## CÓDIGOS

**CARCASA**

GRIS CLARO

**FRONTALES**

BLANCO BRILLANTE



**DERECHA**

121670

**IZQUIERDA**

121671

## CARACTERÍSTICAS Y MATERIALES:

**Cocina GILDA ICE** Cocina en pack en disposición izquierda o derecha (según posición de fregadero), con mobiliario en varios acabados con puertas y cajones de cierre suave.

### COMPOSICIÓN L270

**Módulos base:** 1 Columna de 60cm con 2 puertas para frigorífico. 1 Módulo de 60cm con 2 cajones y 1 cesta. 1 Módulo de 60cm para horno (es recomendable utilizarla con función aspirante). Y 1 módulo de 90cm para fregadero con 2 puertas.

**Módulos pared:** 1 Módulo de pared escurreplatos de 90cm y 2 puertas. Y 1 Módulo de pared de 60cm y 1 puerta.

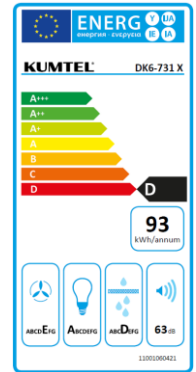
**Otros:** Campana KUMTEL DK6 - 731 de 60cm Inox. Placa vitrocerámica CANDY CH64XB. Horno eléctrico estático CANDY FIDC N2000. Frigorífico CANDY CFBD 24505EH. Fregadero 79 inox con 1 cubeta y escurreplatos. Y grifo CROLLA 1370CR, monomando cromado.

(\*) Los electrodomésticos, fregadero y grifo se van actualizando, por lo que pueden no coincidir con los de imagen.

## Electrodomésticos, fregadero y grifo:

### Campana extractora KUMTEL DK6 – 731

- Capacidad de ventilación intensiva: 300 m3/h
- 3 Velocidades
- Control mediante botones
- Iluminación led
- Filtro de aluminio lavable en lavavajillas
- Dispone de opción de doble motor
- La campana incluye el tubo / chimenea por encima del motor
- Eficiencia energética D
- Acabado inox
- Medidas: 60 an x 15 al x 48 fon cm



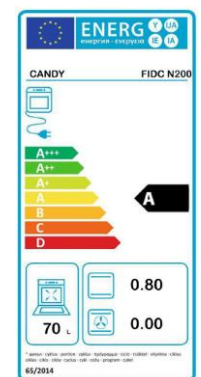
### Placa vitrocerámica CANDY CH64XB

- Vitrocerámica
- 4 Zonas de cocción
- Control central
- 10 Niveles de potencia
- Potencia total 6,5 kW
- Administración de energía: administración de potencias de 5 niveles
- Temporizador electrónico
- Alarma y apagado automático
- Seguridad niños
- Acabado negro
- Medidas: 59 an x 5 al x 52 fon cm



### Horno eléctrico estático con ventilación CANDY FIDC N2000

- Horno estático con ventilador de refrigeración externo radial
- Capacidad 70 litros
- 2 Mandos giratorios
- 4 Funciones
- Eficiencia energética A
- Recetas y contenido extra a través de App hOn
- Limpieza Aquactiva
- Acabado negro
- Medidas: 59,5 an x 59,5 al x 56 fon cm
- 1 Bandeja y 1 rejilla



### Fregadero 79

- Posición derecha
- 1 cubeta y 1 escurrer platos
- Acero inoxidable
- 60 cm



### Grifo CROLLA 1370CR

- Monomando cromado.

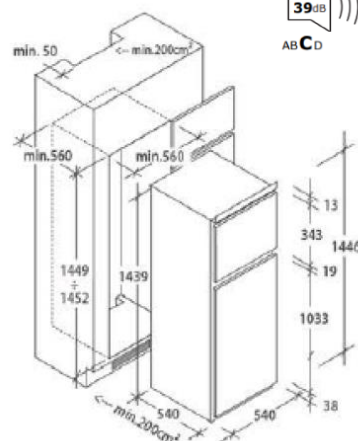
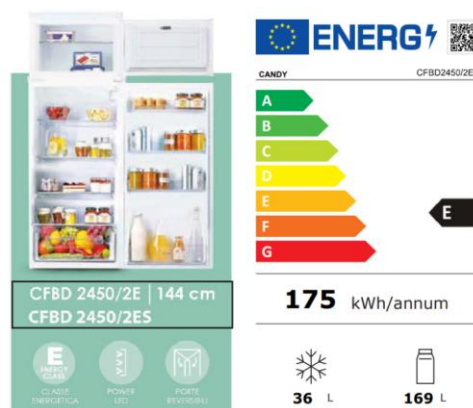


## Electrodomésticos, fregadero y grifo:

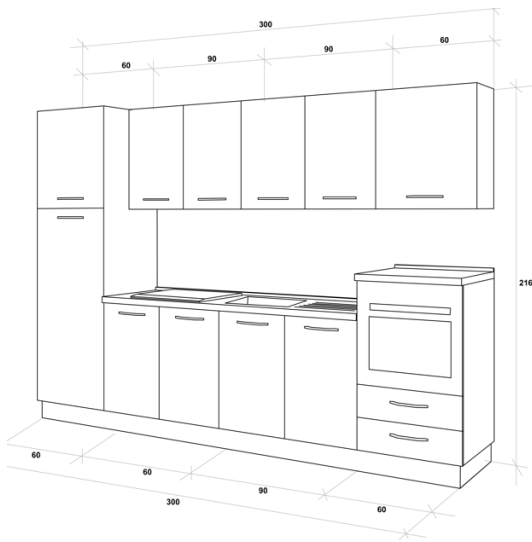
## Frigorífico integrado CANDY CFBD 2450/2ES

## CARACTERÍSTICAS GENERALES

- Tipo: Frigorífico 2p
- Capacidad neta total: 205 L.
- Frigorífico con capacidad neta: 169 L
- Congelador con capacidad neta: 36 L
- Eficiencia energética: E (A a G)
- Clase climática: ST
- Antiescarcha (nevera)
- Nivel de ruido: 39 dB.
- Luz interior de la nevera
- Número de compartimentos en el frigorífico: 4
- Número de compartimentos para verduras: 1.
- Bisagra para puerta: Derecho.
- Puerta reversible
- Capacidad de congelación: 2,6 kg/24h.
- Consumo de energía anual: 175 kWh.
- Color del producto: Blanco
- Altura (mm): 1446
- Fondo (mm): 540
- Ancho (mm): 540
- Peso Bruto /Neto 51,7 kg / 47,5 kg



\*



## CÓDIGOS

**CARCASA**

GRIS CLARO

**FRONTALES**

BLANCO BRILLANTE



**DERECHA**

121673

**IZQUIERDA**

121672

## CARACTERÍSTICAS Y MATERIALES:

**Cocina GILDA ICE.** Cocina en pack en disposición izquierda o derecha (según posición de fregadero), con mobiliario en varios acabados con puertas y cajones de cierre suave.

### COMPOSICIÓN L300

**Módulos base:** 1 Columna de 60cm con 2 puertas para frigorífico. 1 Módulo de 90cm con 2 puertas. 1 módulo de 90cm para fregadero con 2 puertas. Y semicolumna de 60cm para horno con 2 cajones (es recomendable utilizarla con función aspirante).

**Módulos pared:** 1 Módulo de pared escurrreplatos de 90cm y 2 puertas. Y 1 Módulo de pared de 60cm y 1 puerta.

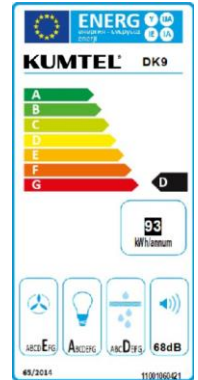
**Otros:** Campana KUMTEL DK9 de 90cm inox. Placa vitrocerámica CANDY CH64XB. Horno eléctrico estático CANDY FIDC N2000. Frigorífico CANDY CFBD 24505EH. Fregadero 79 inox con 1 cubeta y escurrreplatos. Y grifo CROLLA 1370CR, monomando cromado.

(\*) Los electrodomésticos, fregadero y grifo se van actualizando, por lo que pueden no coincidir con los de imagen.

## Electrodomésticos, fregadero y grifo:

### Campana extractora KUMTEL DK9

- Capacidad de ventilación intensiva: 300 m<sup>3</sup>/h
- 3 Velocidades
- Control mediante botones
- Iluminación led
- Filtro de aluminio lavable en lavavajillas
- Dispone de opción de doble motor
- La campana incluye el tubo / chimenea por encima del motor
- Eficiencia energética D
- Acabado inox
- Medidas: 90 an x 15 al x 48 fon cm



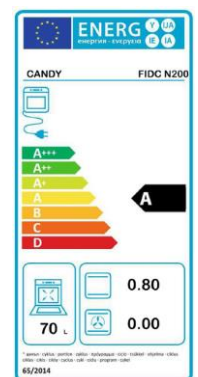
### Placa vitrocerámica CANDY CH64XB

- Vitrocerámica
- 4 Zonas de cocción
- Control central
- 10 Niveles de potencia
- Potencia total 6,5 kW
- Administración de energía: administración de potencias de 5 niveles
- Temporizador electrónico
- Alarma y apagado automático
- Seguridad niños
- Acabado negro
- Medidas: 59 an x 5 al x 52 fon cm



### Horno eléctrico estático con ventilación CANDY FIDC N2000

- Horno estático con ventilador de refrigeración externo radial
- Capacidad 70 litros
- 2 Mandos giratorios
- 4 Funciones
- Eficiencia energética A
- Recetas y contenido extra a través de App hOn
- Limpieza Aquactiva
- Acabado negro
- Medidas: 59,5 an x 59,5 al x 56 fon cm
- 1 Bandeja y 1 rejilla



### Fregadero 79

- 1 cubeta y 1 escurrer platos
- Acero inoxidable
- 60 cm



### Grifo CROLLA 1370CR

- Monomando cromado.



## Electrodomésticos, fregadero y grifo:

## Frigorífico integrado CANDY CFBD 2450/2ES

## CARACTERÍSTICAS GENERALES

- Tipo: Frigorífico 2p
- Capacidad neta total: 205 L.
- Frigorífico con capacidad neta: 169 L
- Congelador con capacidad neta: 36 L
- Eficiencia energética: E (A a G)
- Clase climática: ST
- Antiescarcha (nevera)
- Nivel de ruido: 39 dB.
- Luz interior de la nevera
- Número de compartimentos en el frigorífico: 4
- Número de compartimentos para verduras: 1.
- Bisagra para puerta: Derecho.
- Puerta reversible
- Capacidad de congelación: 2,6 kg/24h.
- Consumo de energía anual: 175 kWh.
- Color del producto: Blanco
- Altura (mm): 1446
- Fondo (mm): 540
- Ancho (mm): 540
- Peso Bruto /Neto 51,7 kg / 47,5 kg

